

Blå Kors bosenter, Sarpsborg

Innrapportering for 2024



Virksomheten sertifiseres etter følgende kriterier:

Bofellesskap innen omsorg, Felleskriterier, privat og statlig

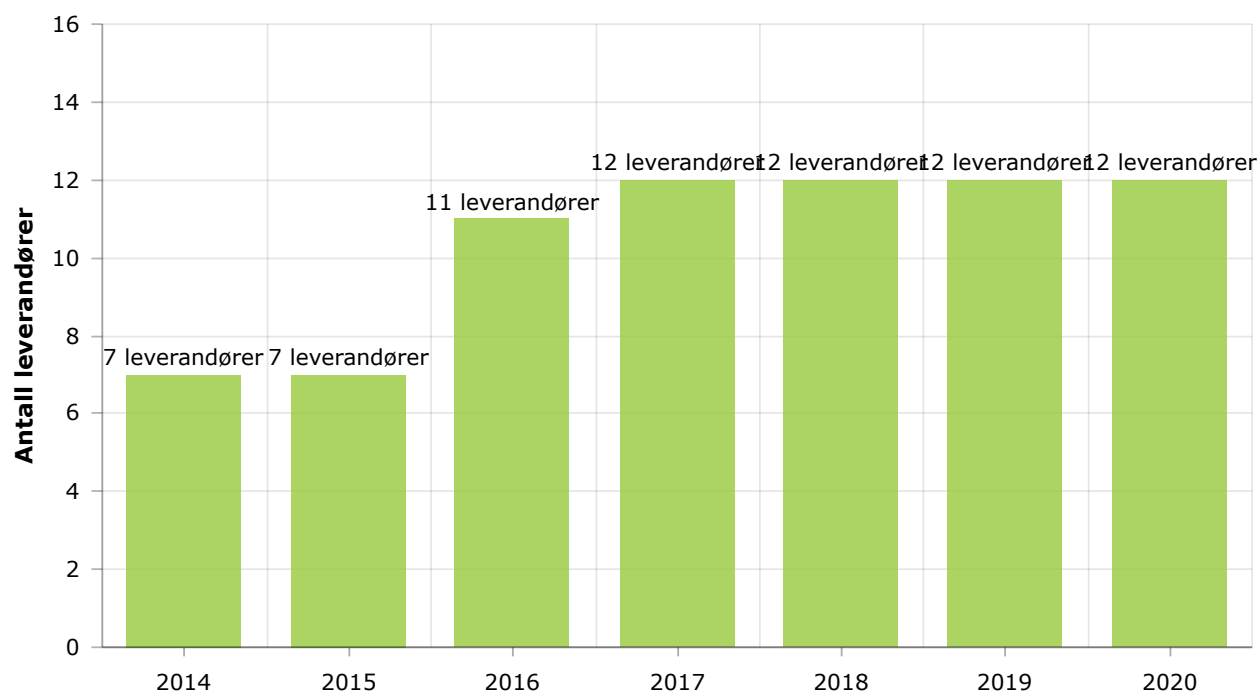
Sertifikat 

Type: 3-årig

Utstedt: 31 mai, 2022

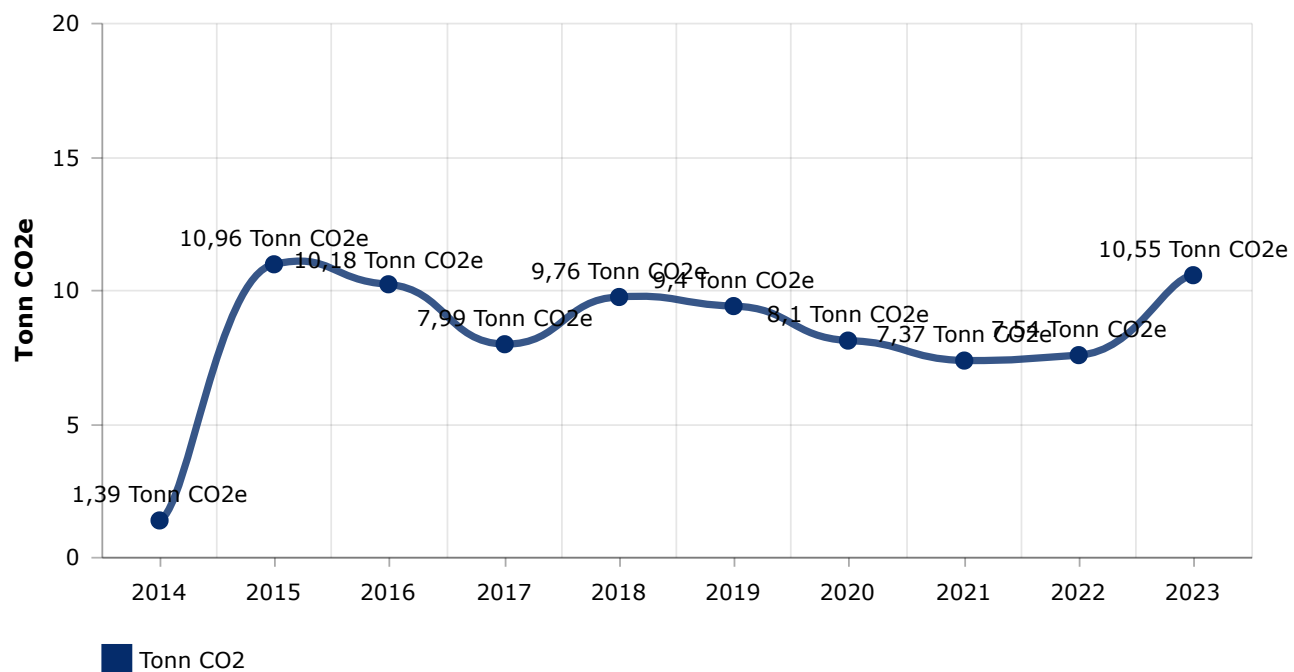
Utløper: 31 mai, 2025

Antall leverandører som har et sertifisert miljøledelsessystem som Miljøfyrtårn, ISO 14001, EMAS eller tilsvarende.



Indikatoren ble fjernet fra og med rapporteringsåret 2021. Tidserien slutter dermed med rapporteringsåret 2020. Indikatoren erstattes av "Andel av innkjøpsvolum fra leverandører med sertifisert miljøledelsessystem".

Klimagassutslipp fra scope 1, 2 og 3



I dette diagrammet er klimagassutslippet for elektrisitet beregnet etter lokasjonsbasert metode. Diagrammet viser utslipp av fossilt CO2 og sterke klimagasser, men inkluderer ikke biogent CO2.

Arbeidsforhold i virksomheten

🗨 Gjennomførte tiltak og kommentarer til dataene

Etter flere år med høyt sykefravær er det i 2024 merkbar nedgang i fraværet. Dette kan skyldes flere faktorer. Virksomheten har rutiner og tiltak for å ivareta arbeidsmiljø. HMS er fast tema på blant annet personalmøte (hver 6 uke) og trepartsmøter (hver 6 uke), medarbeidersamtaler gjennomføres årlig. HMS årsplan utarbeides med tilhørende risikovurderinger og HMS årshjul følges. Annet hvert år gjennomføres det en medarbeiderundersøkelse + vernerunde og annet hvert år gjennomføres det hovedvernerunde (alternerer). Bedriftshelsetjenesten bistår i ved hovedvernerunde og medarbeiderundersøkelse. Medarbeiderundersøkelsen ble gjennomført i 2024, det ble også gjennomført vernerunde i 2024. Aktivitets- og redegjøringsplikten gjennomføres årlig i samhandling med ansattes representanter og med bakgrunn i kartlegginger og risikovurderinger likestilling og diskriminering utarbeides det tiltaksoversikt og handlingsplan. Det er utarbeidet en overordnet tiltaksoversikt og handlingsplan likestilling og diskriminering for 2024.

Tilrettelegging og tilpasning av arbeidsplasser gjennomføres ved behov og i den utstrekning det er mulig.

Ny turnus og mer helsefremmende turnus med innlagte fagmøter med vekt på fagutvikling og personalmøte skiftevis hver 3 uke. Iverksatt 1. november 2024.

Ansettelse av ledende miljøterapeut (LMT) for å styrke daglig ledelse og tilstedeværelse på senteret.

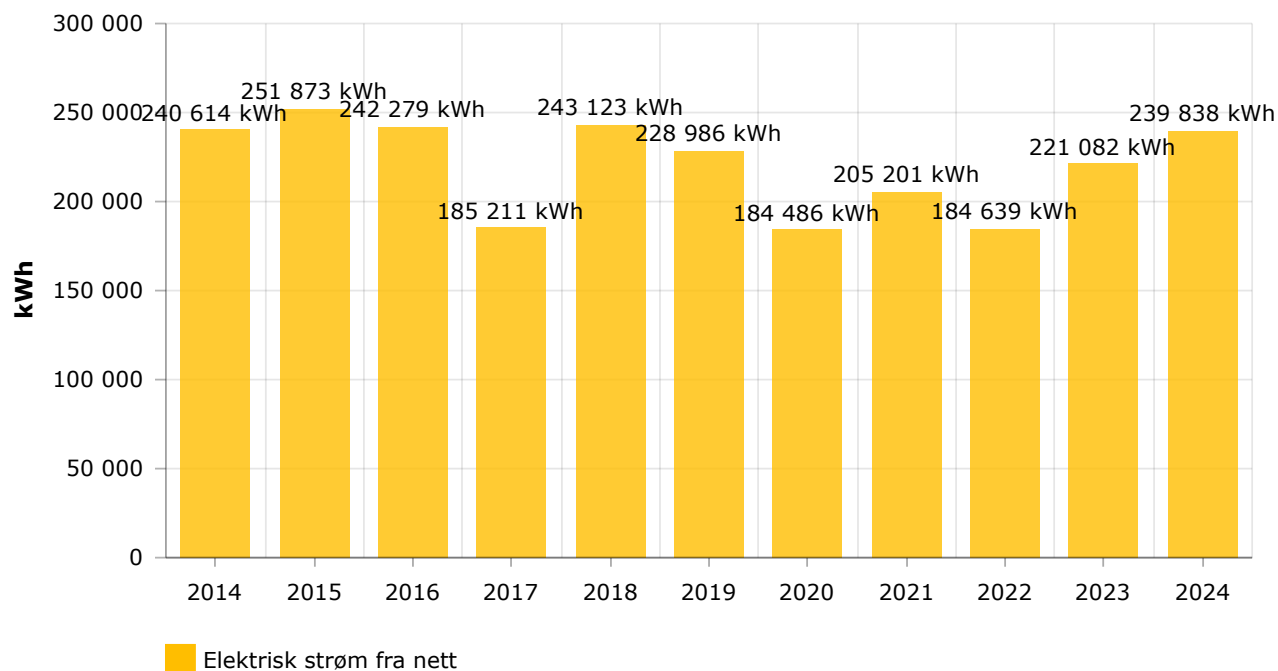
Ansatt 1. september 2024.

Fysisk kurs i vold og trusler sommer 2024 – 5 juni og 28 august.

Klimagassutslipp

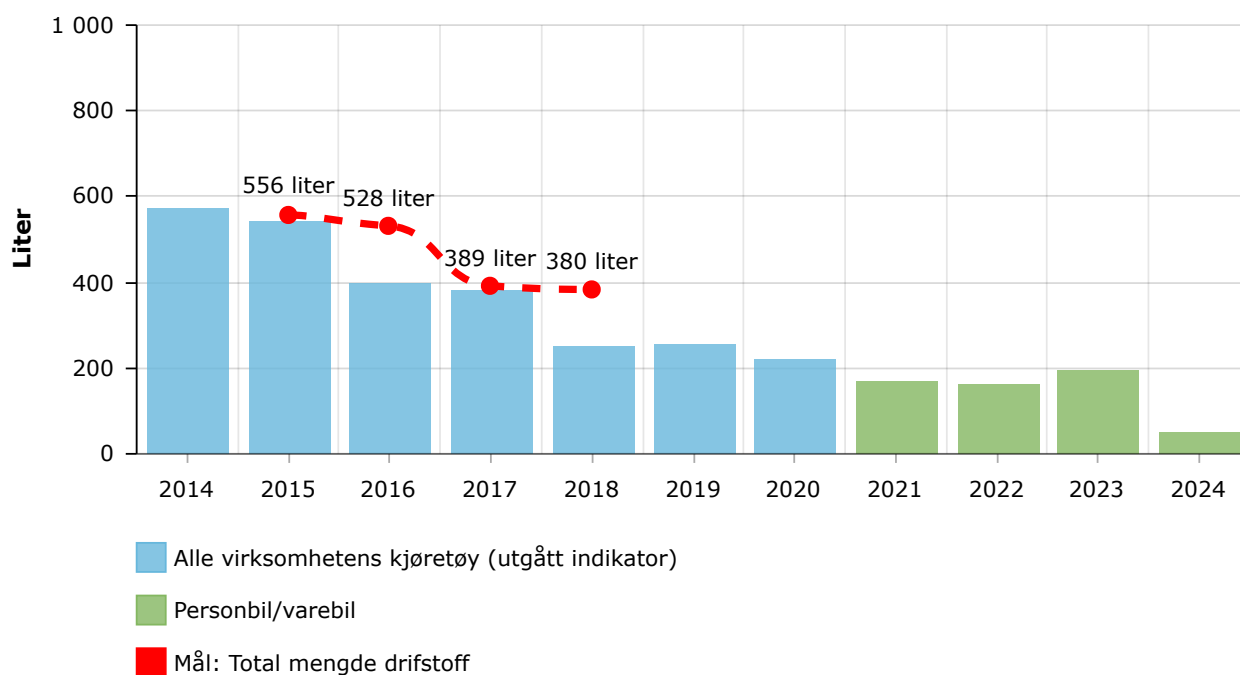
Energiforbruk

↑ 8% fra 2023



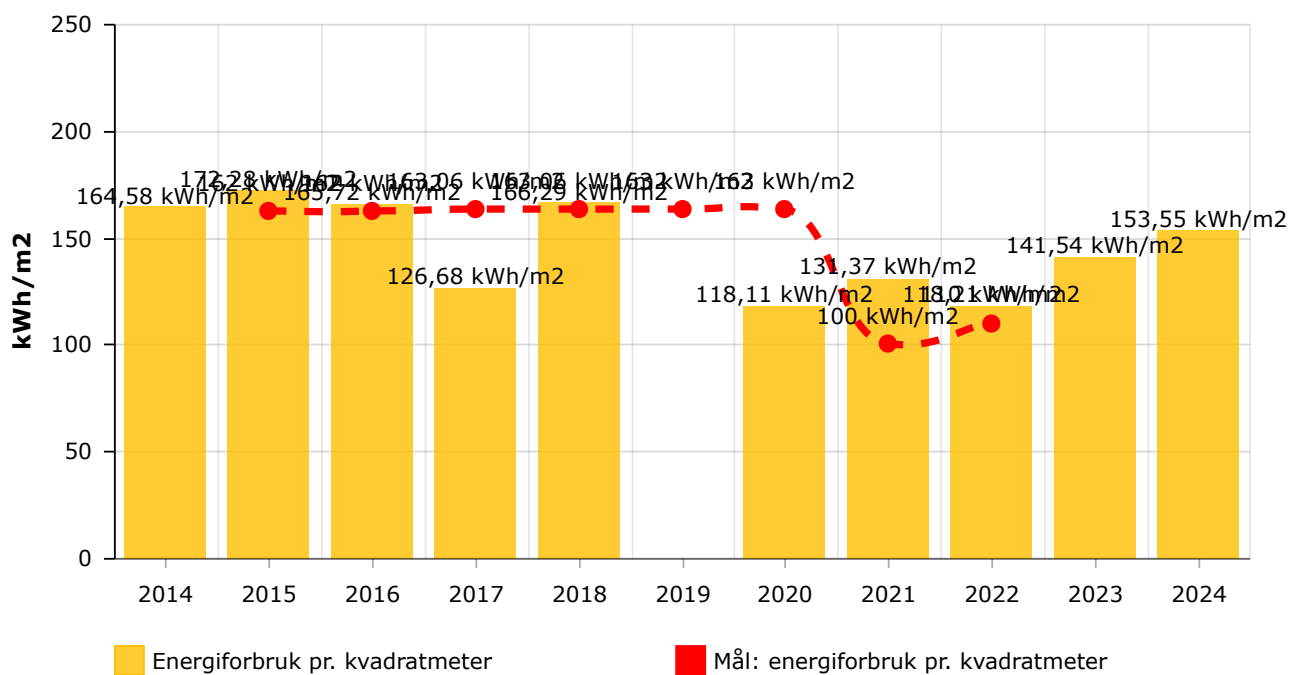
Forbruk av drivstoff rapportert under stasjonær forbrenning er omregnet til kWh med følgende omregningsfaktorer: - Bensin: 9,028 kWh/liter - Diesel: 10,08 kWh/liter - Biobrensel: 4,5 kWh/kg - Fyringsolje: 10,08 kWh/liter - Biofyringsolje: 9,0 kWh/liter - Naturgass (LNG): 13,3 kWh/kg - Biogass: 14 kWh/kg - Propan (LPG): 12,8 kWh/kg Kilde: <https://www.miljodirektoratet.no/ansvarsomrader/klima/for-myndigheter/kutte-utslipp-av-klimagasser/klima-og-energiplanlegging/tabeller-for-omregning-fra-energivarer-til-kwh/>

Drivstofforbruk, totalt

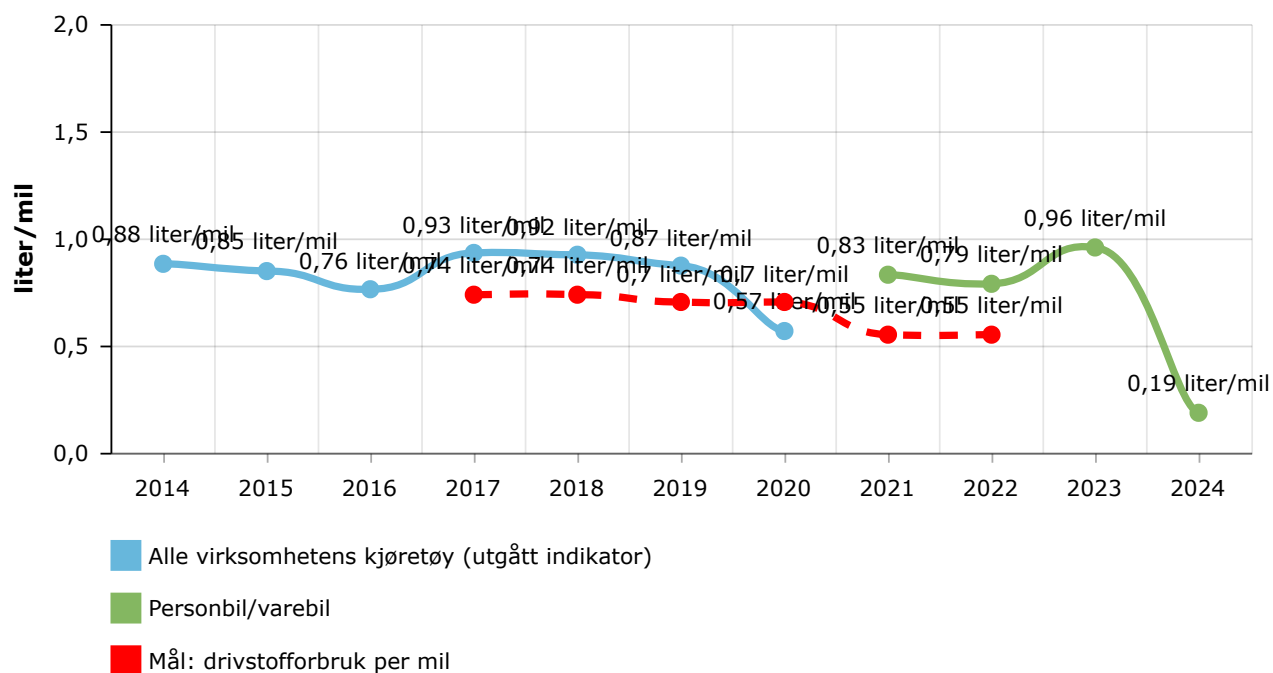


Forbruk av drivstoff rapportert i kg er omregnet til liter med følgende omregningsfaktorer: -
 Biogass: 0,717 kg/liter - Propan: 0,54 kg/liter - Naturgass: 0,74 kg/liter

Energiforbruk pr. kvadratmeter

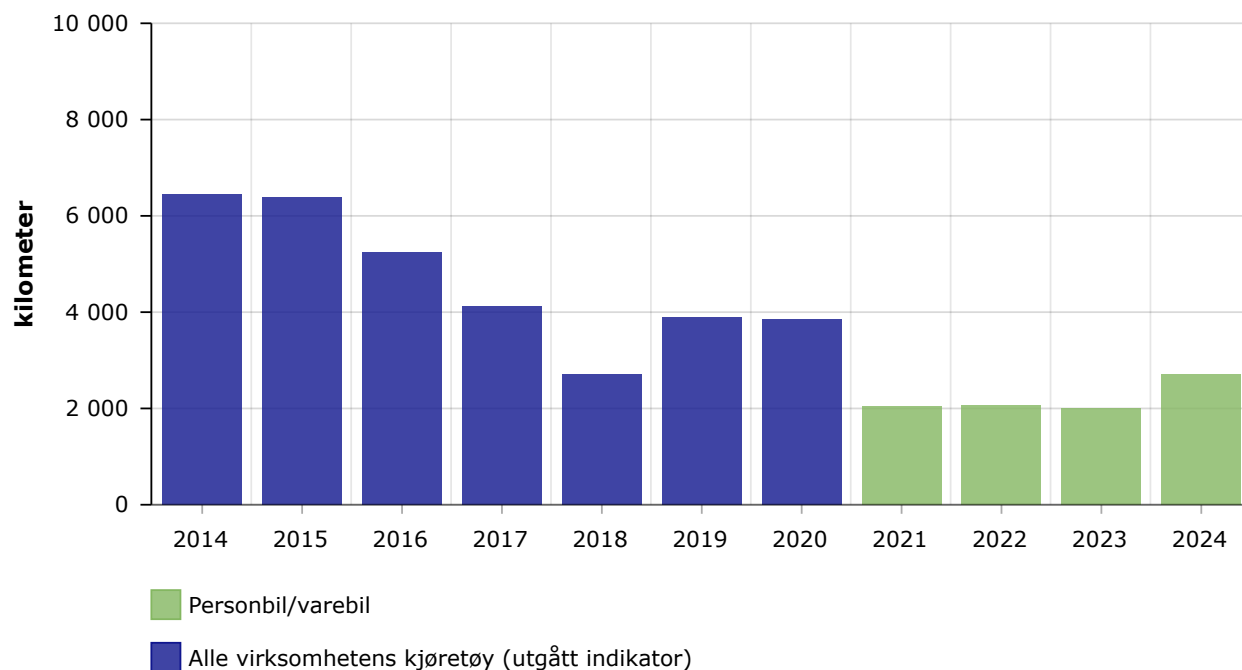


Drivstofforbruk per mil



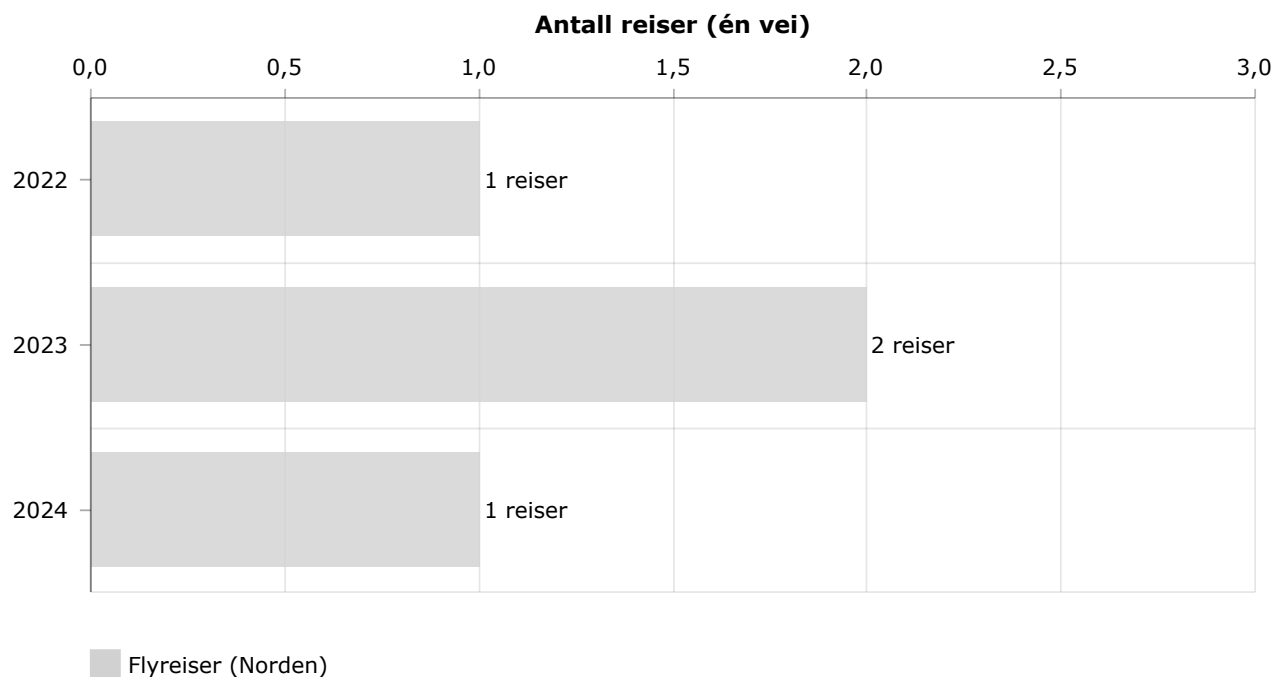
Mengde elektrisitet (kWh) til el-kjøretøy er ikke inkludert i drivstofforbruket. Derimot er antall kjørte kilometer med el- kjøretøy medberegnet. Ved økt bruk av el-kjøretøy vil altså drivstofforbruket pr.mil reduseres i grafen.

Antall kjørte kilometer



Tjenestereiser

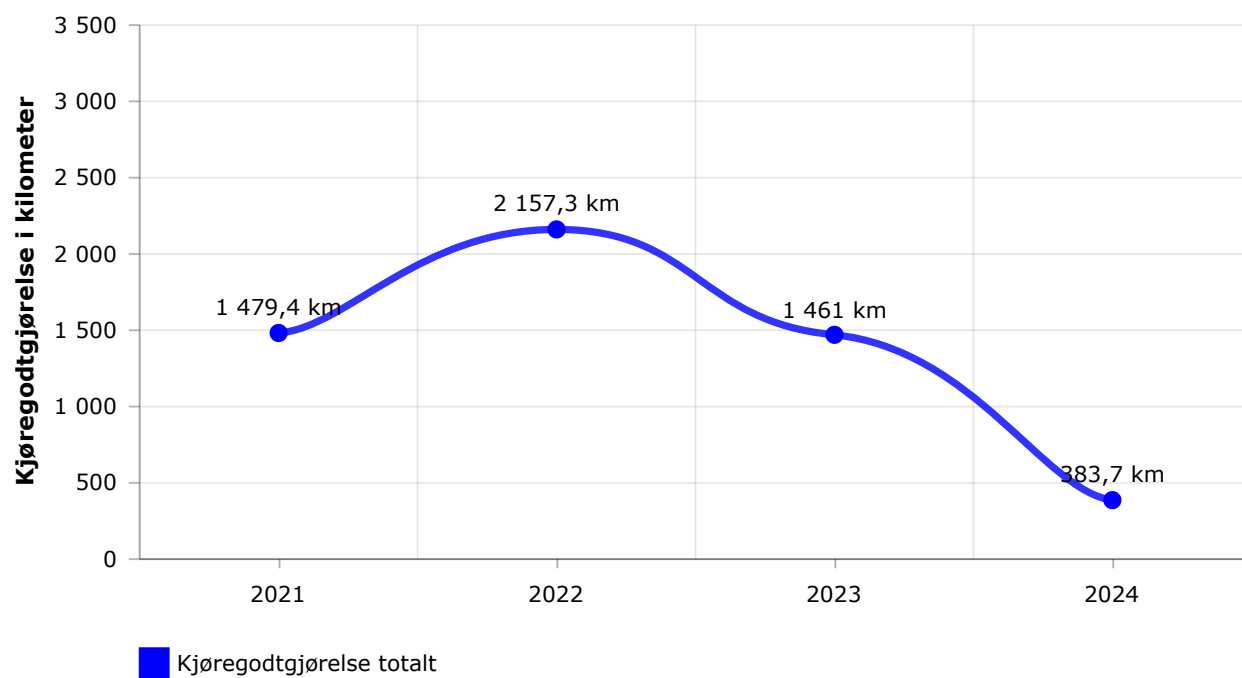
↓ -50% fra 2023



Vi inkluderer flyreiser, togreiser, bussreiser (langdistanse) og hurtigbåt. Taxi og kjøregodtgjørelse vises i egne grafer. Flyreiser rapportert i person-km eller CO2-utslipp inkluderes ikke i grafen.

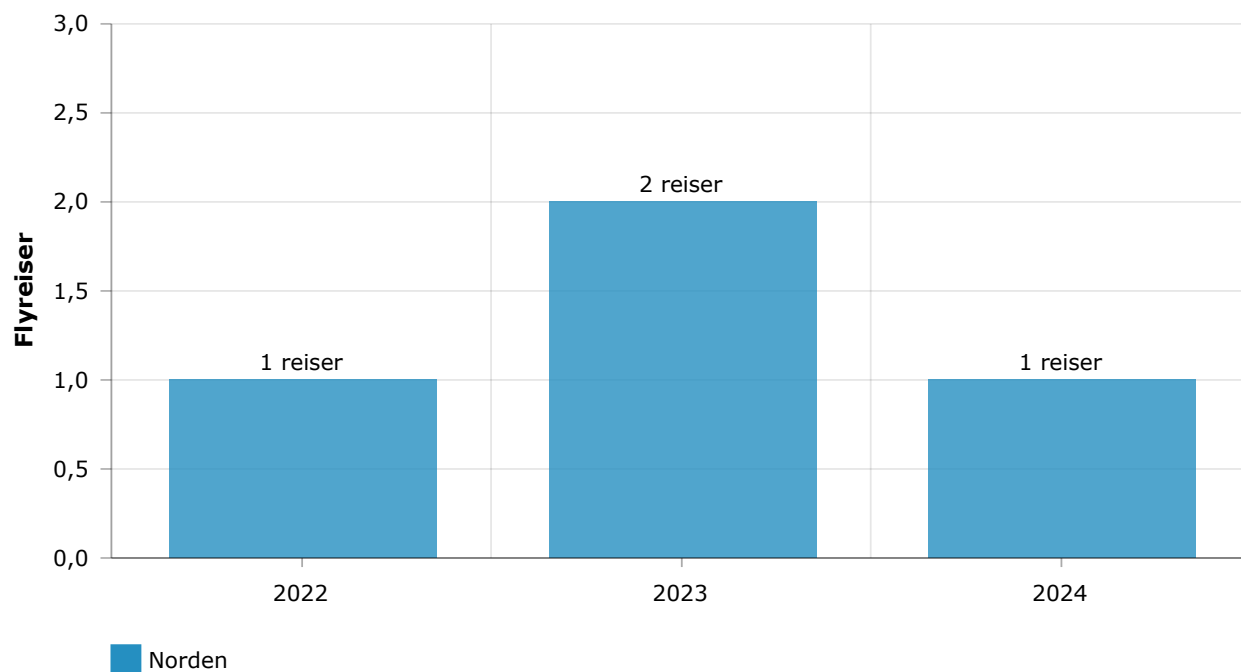
Kjøregodtgjørelse for tjenestereiser

↘ -73% fra 2023



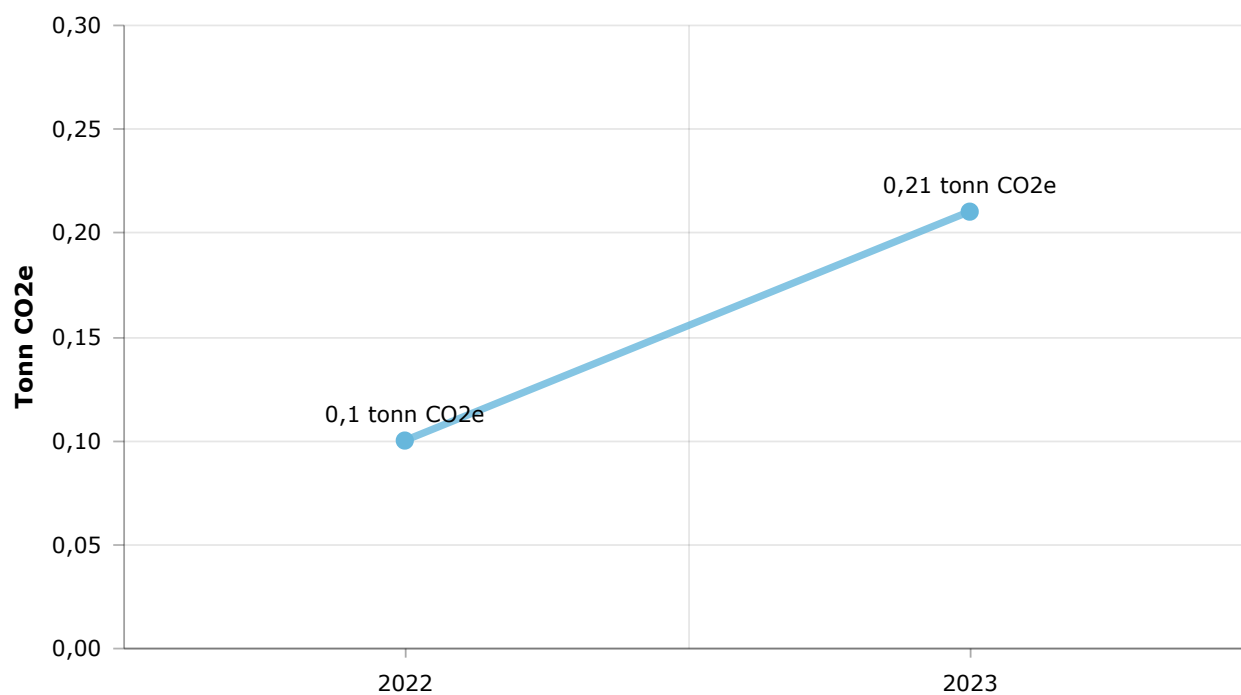
Flyreiser

↓ -50% fra 2023



NB! F.o.m. 2021-rapporten regnes 1 flyreise som en reise 1 vei, og tidligere rapporterte reiser blir dermed ganget med 2. Flyreiser rapportert i person-km eller direkte i CO₂-utslipp blir ikke med i denne grafen.

Klimagassutslipp fra flyreiser

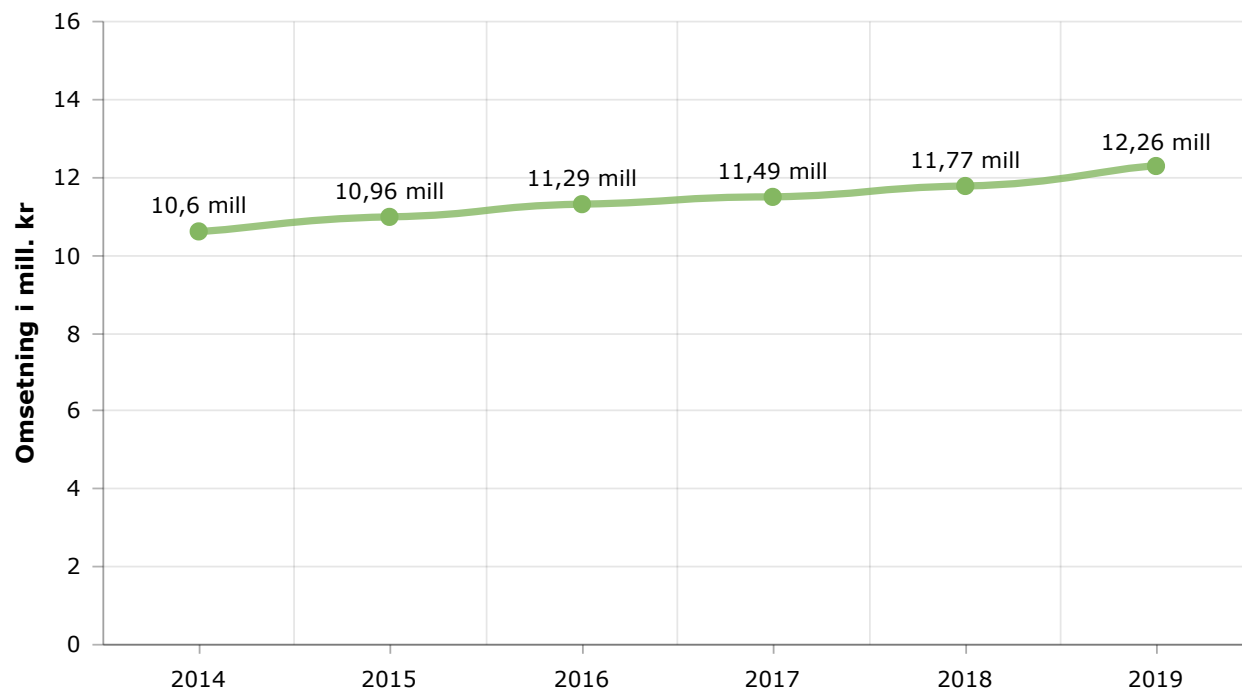


🗨 Gjennomførte tiltak og kommentarer til dataene

Virksomheten har en diesel bil og en e-bil og e-bil lades som hovedregel ikke eksternt og forbruk strøm inngår i tallene under energi. Innkjøp av el-bil i april 2024. Diesebil har ikke vært i bruk etter at el-bil ble kjøpt inn. Diesebilen skal selges. Som en del av det å være en miljøvennlig organisasjon, skal ansatte gjøre følgende vurderinger for å søke å gjøre alle tjenestereiser og intern transport så miljøvennlig som mulig eller unngå å reise om det ikke er nødvendig: Må vi reise? Kan et telefonmøte eller nettmøte erstatte reisen? Dersom reisen må gjennomføres skal den gjøres på en måte som belaster miljøet minst mulig. Dette kan blant annet gjøres ved å gjøre følgende: Vurder om du kan reise kollektivt (tog/buss). Planlegg dagen slik at du kan rekke flere møter/oppdrag på samme reise dersom det er mulig. Reis flere i samme kjøretøy dersom det er mulig. I tillegg bør følgende tiltak gjennomføres for å hindre unødvendig transport: Samkjøring dersom man skal på ulike arrangementer/møter eller ved kjøring til/fra jobb. Vurder om man kan gå, sykle, reise kollektivt, bruk av minibuss etc.

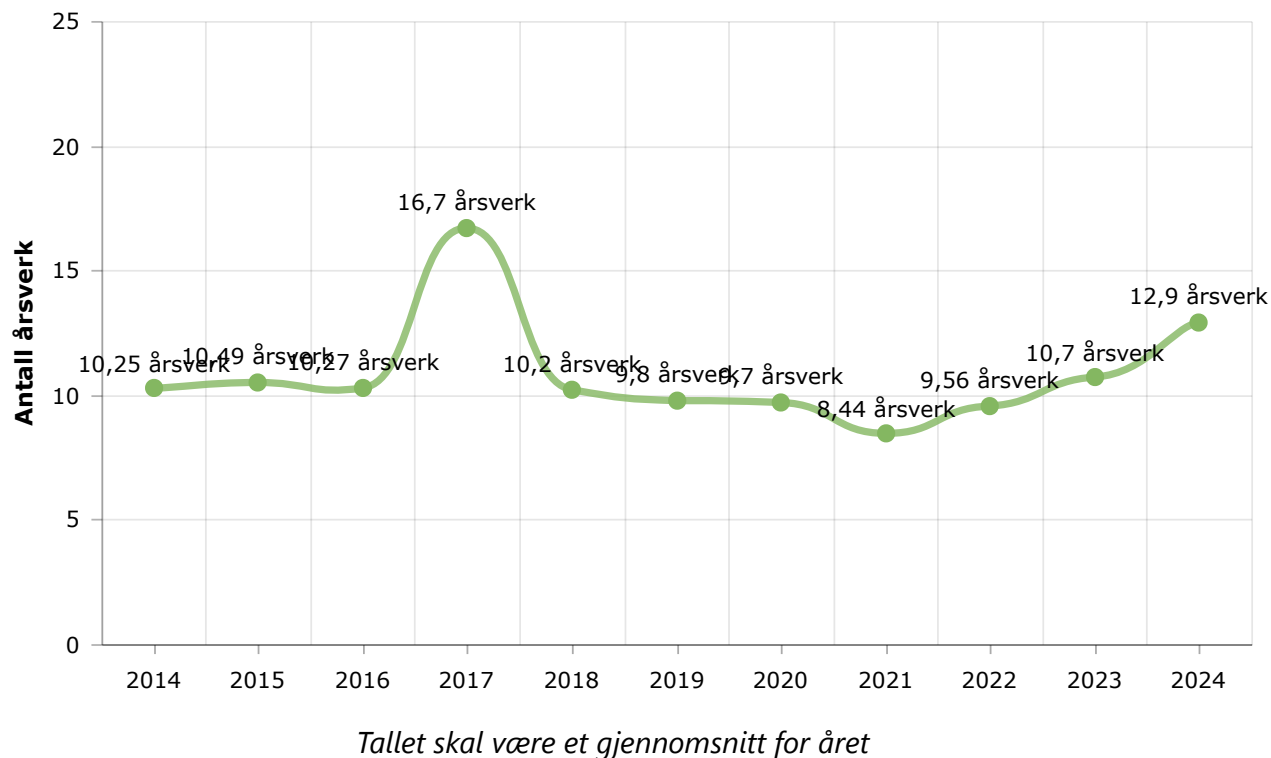
Virksomhedsstyring

Årlig omsetning

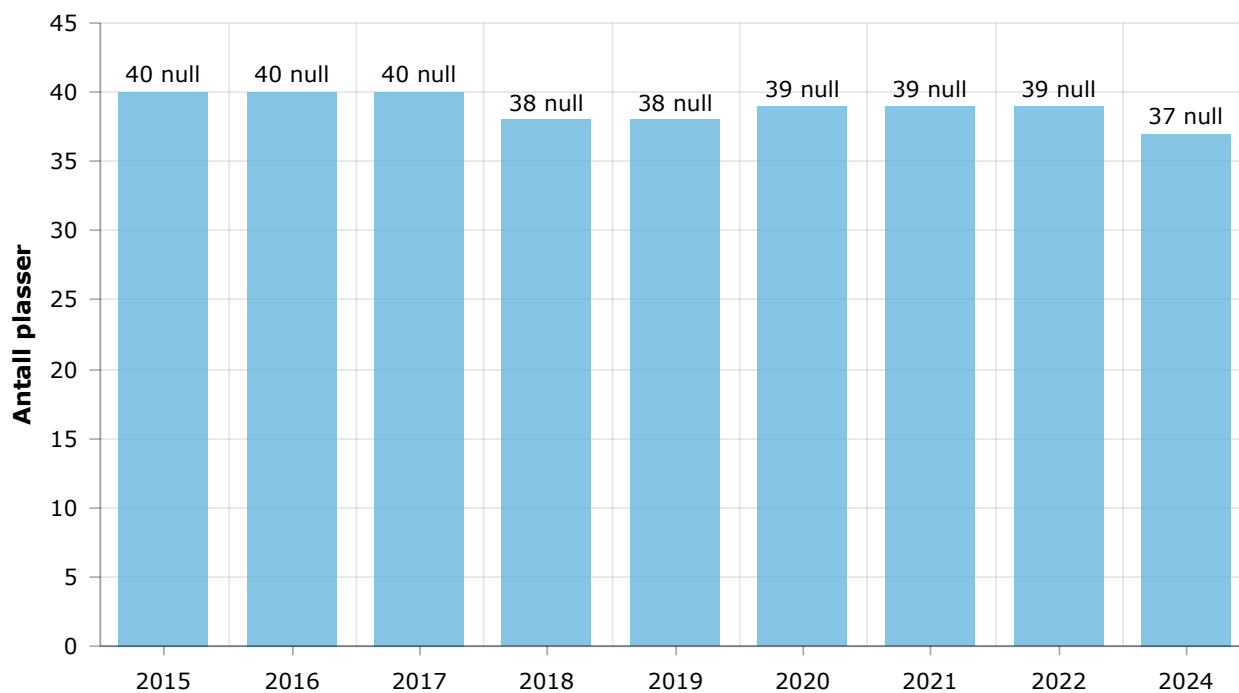


Antall årsverk for rapporteringsåret

↑ 20% fra 2023



Antall plasser

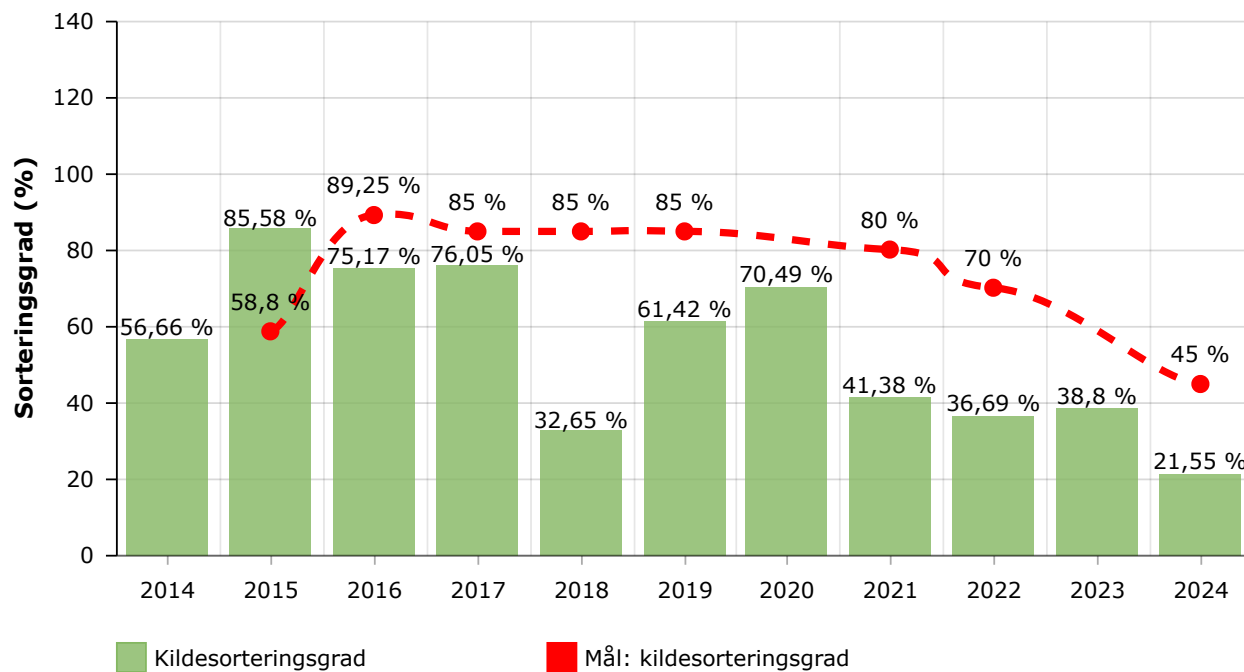


🗨 Gjennomførte tiltak og kommentarer til dataene

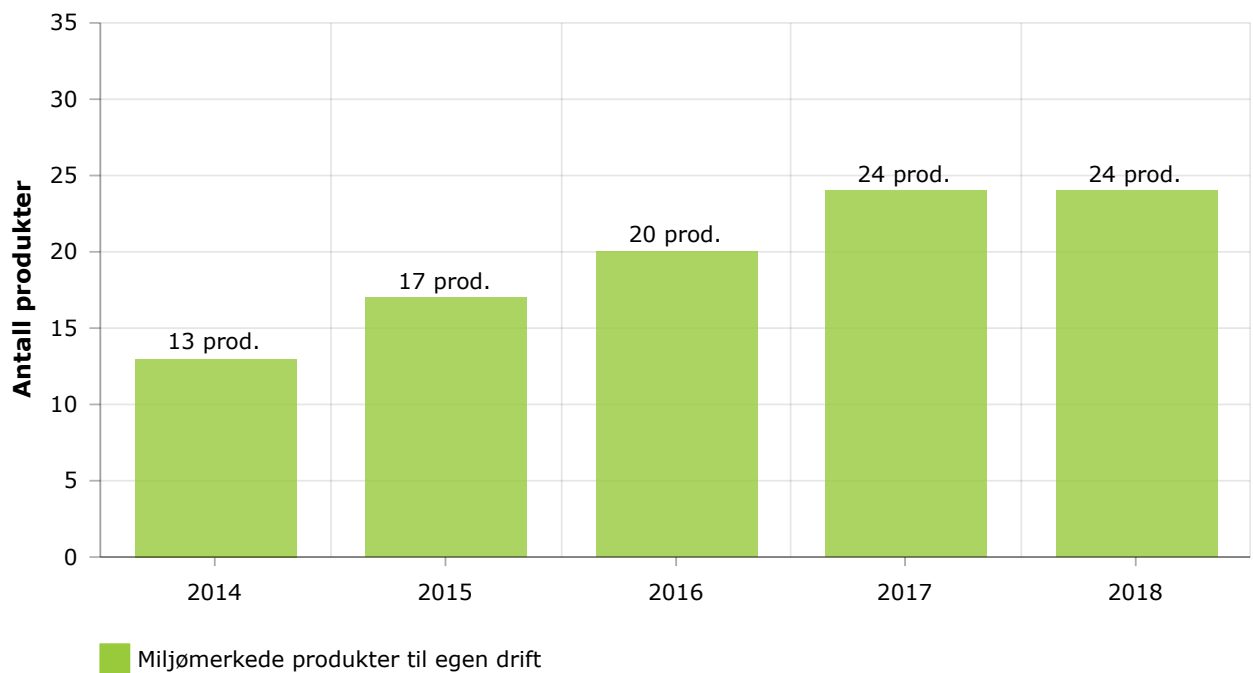
Antall ansatte teller 19. Årsverk er pr. 31.12.2024. Virksomheten har døgnturnus. Større turnusendring i 2024, flere har fått økt stilling i den forbindelse. Ufrivillig deltid redusert i 2024. I forbindelse med ledighet i stilling, jobbes det aktivt med å gi økt stilling til ansatte med ufrivillig deltid. Dette arbeidet gjøres i samarbeid med de tillitsvalgte. Det er 37 boenheter fordelt på 15 i Kulåsgata 40, 18 i Kulåsgata 44 og 4 i Enggata 42-48. I noen tilfeller kan det bo inntil 2 i enkelte boenheter, men som regel bor det kun 1.

Ressursbruk og sirkulærøkonomi

Sorteringsgrad

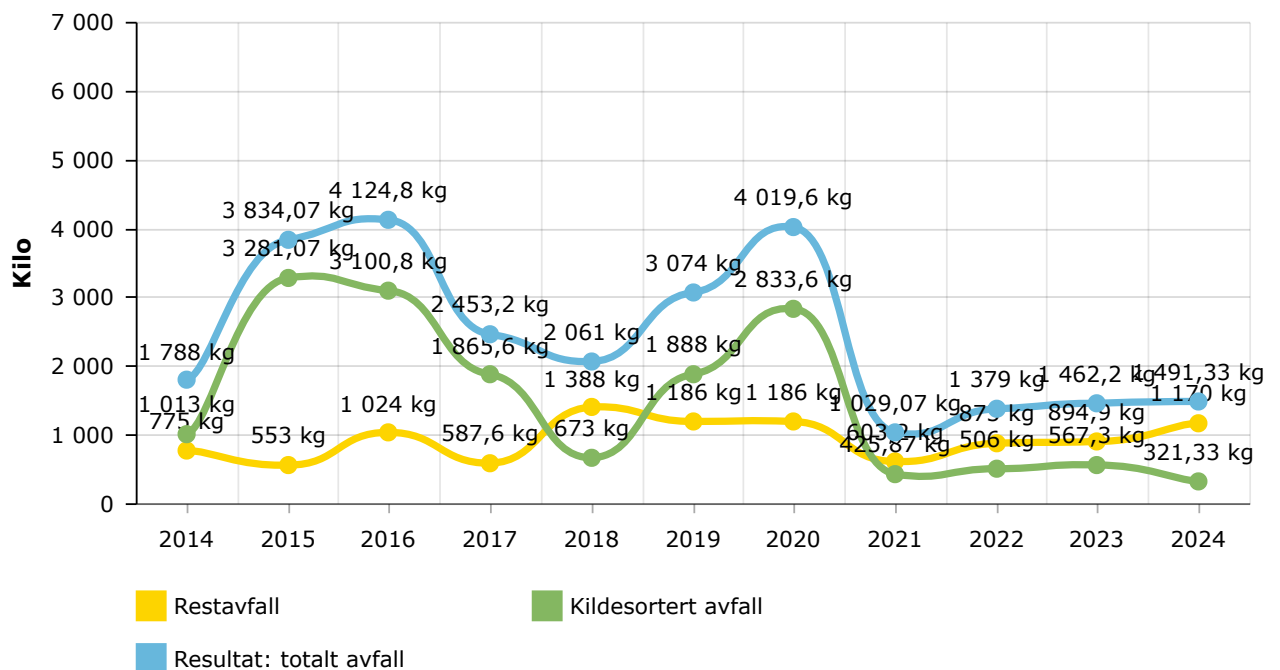


Antall miljømerkede produkter

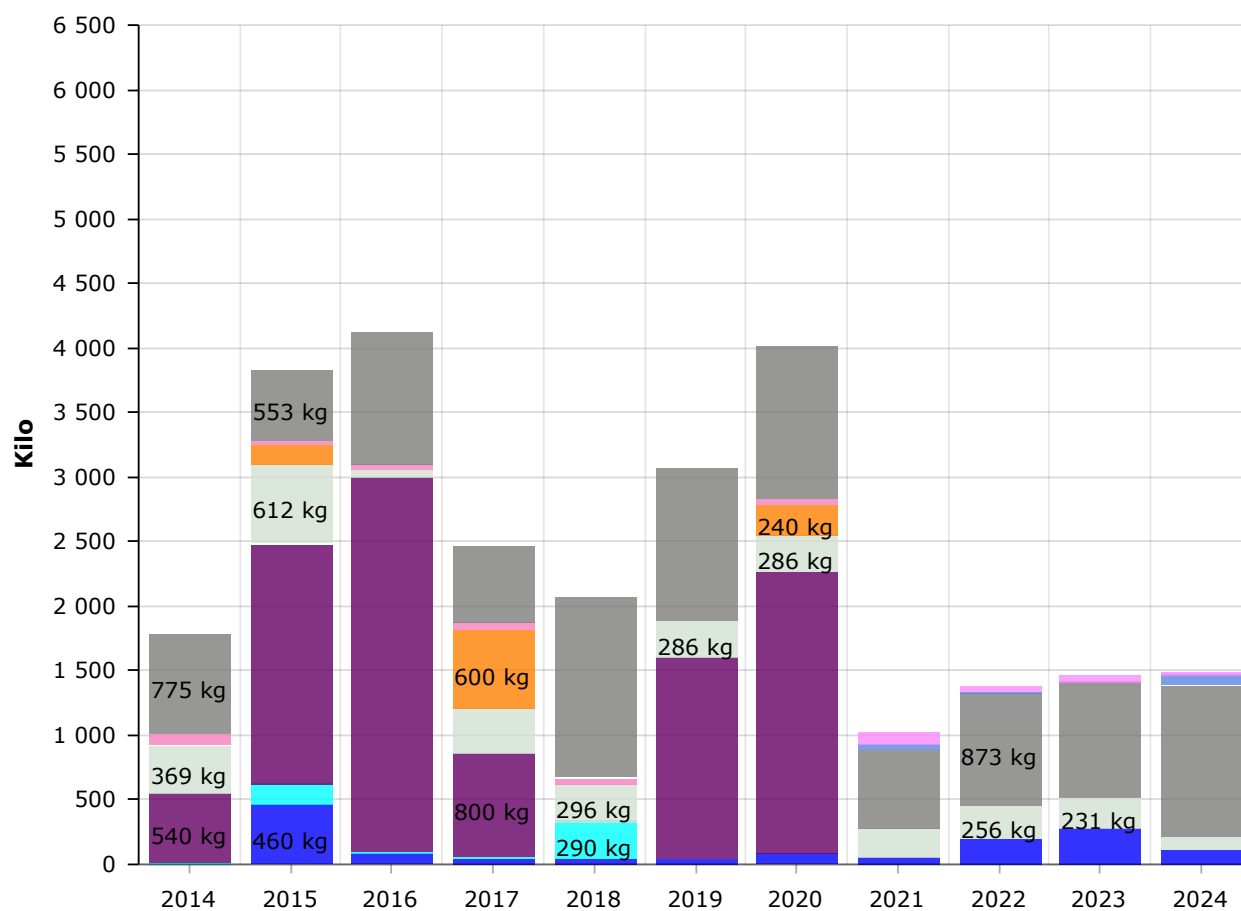


Indikatoren ble fjernet fra og med rapporteringsåret 2021. Tidsserien slutter dermed med rapporteringsåret 2020.

Totalt avfall



Avfallsmengder per avfallskategori

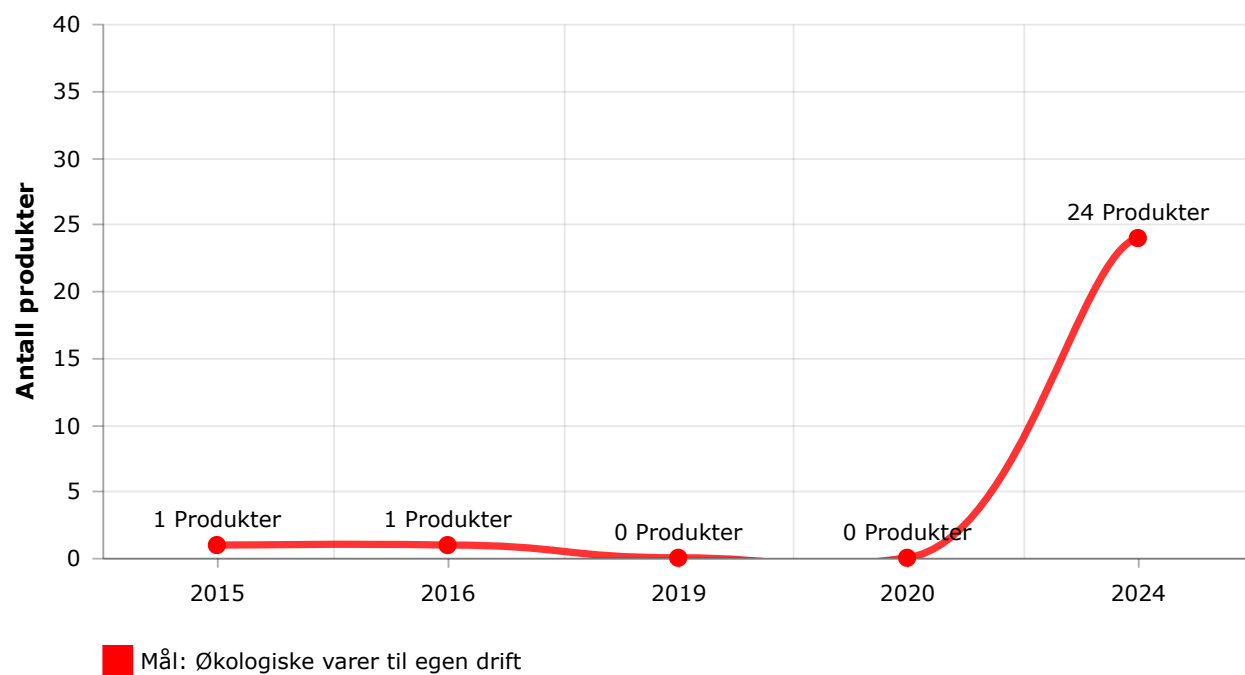


- EE-avfall
- Glass og metall (utgått indikator)
- Annet (utgått indikator)
- Papir, papp og kartong
- Treavfall
- Emballasjeplast og annen mykplast (utgått indikator)
- Restavfall
- Glass- og metallemballasje
- Plastemballasje

Total mengde forbrukt papir



Antall økologiske volumprodukter



🗨️ Gjennomførte tiltak og kommentarer til dataene

Restavfall fra vedlikehold bygninger føres på hovedkontor (drift og vedlikeholdsavdelingen). Det er innført sortering og innlevering av glass/metall til nærmeste gjenvinningsstasjon.

Innkjøp gjøres iht. felles/sentral innkjøpsveileder. Det meste av matvarer, som brukes ved bosenteret doneres fra en eller flere butikker i nærområdet. Dette kan for eks. være bakervarer som ikke lenger er «ferske» nok til å selges eller andre matvarer, for eks. pålegg, som nærmer seg utløpsdato. Det føres ikke oversikt over hva vi mottar av økologiske produkter. Når vi kjøper inn tilleggsvarer, så er vi bundet av å følge stramme budsjetter, så pris vil være utslagsgivende på hva vi velger.